

**Auroga - Китай Шлем Эксперт, Alibaba Настоятельно рекомендуется
Ваш поставщик.**

**--- Легкий / удобный шлем страйкбол цикла, шлем профессиональный
производитель**



Преимущества шлема комфортабельного страйкбол цикла:

1. это Аэродинамическая конструкция, хорошо вентилируемом,
2. Трехмерная конструкция трубопровода: Эта конструкция очень аэродинамическое сопротивление коэффициент мал, в процессе езды, люди носят более прохладный,
3. Съемная доверху: блокировать солнце и блокировать дождь во время езды,
4. в пресс-форме технологии: бесшовные, когда шлем при ударе, весь шлем единая сила,

5. Высокое качество оболочки ПК, она подходит для дороги и горы,

6. Черный EPS материал импортируется из американских,

7. Велосипедные аксессуары: регулируемый ремешок для подбородка с быстрым высвобождением пряжкой; задний регулируемый замок; охладиться удобные колодки;

8. Аттестация: CE-CPSC-ASTM-AS / NZS-TUV-EN1078 сертифицирована для защиты от ударов,

легкий / удобный шлем страйкбол цикла, шлем профессиональный производитель

CERTIFICATE / AUTHENTICATION



Описание шлема комфортабельного страйкбол цикла:

Наружный материал: PC

Материал подкладки: Черный высокой плотности EPS

Размер: L: 55-60CM;

Вес: 280г,

Цвет: Pantone

Вспомогательное оборудование: ХедРинга подходит система, быстрая пряжки релиз, РА лямки и съемными подушечками.

Особенности шлема комфортабельного страйкбол цикла:

- 1.Thicken PC оболочки, защита будет резко увеличена.
- 2.High плотности серого EPS материал, легкий вес, ударопрочность, обеспечивают надежную защиту.
- 3.with регулировка Headlock пряжки, РА лямки, можно стирать подушки
- 4.Lining Pad оснащен горячего прессования технологии.

Пункт	содержание	необязательный
Имя 1.Product	велосипед / мотоцикл шлем	Свободный шлем, гоночный шлем, шлем
2.Model Номер	AU-B05	
3.Material	EPS подкладка + оболочка PC	прибыль на акцию серый материал, EP
4.Visor	Съемный козырек	Блок солнце и заблокировать дождь во вр
5.Color	белый и зеленый	любой цвет Pantone
6.Size	L 55-60cm	Стандартный размер для взрослых или
7.Logo	наклейка	Печать, водяной знак, передача тепла
8.MOQ	200шт	
9.Carton Размер	65см * 57см * 46см	72см * 59см * 57с
10.Packing	1шт / ППБ / внутренняя коробка	10шт мастер CTN
11.Price срок	ФОБ	
Метод 12.Shipping	По морю или по воздуху	экспресс
13.Payment Условия	Раурал	T / T, западное соединение, L / C
14.Sample время	4-7 дней	после того, как мы получим ваши дета
15.Production Время выполнения	20-30 дней ок	после вашего подтверждения к образц

Изображения детали шлема комфортабельного страйкбол цикла:



Six color ways













Стандартный муляжа

Мы сделать ссылку в соответствии с ISO / DIS стандарту 6220, плюс пользователя Опыт, который мы накопили с рынка в течение более 22 лет с различных марок, которые мы работали с, как Лымарь, Скоттом, СВИТ, и т.д ... Другими словами, весь наш шлем муляжа может быть пригодным более чем 90% людей.

Helmet Shape 101



European Headform

A long Oval shaped helmet is designed for a rider's head with a dimension which is considerably longer front-to-back than its side-to-side measurement.

Intermediate Oval

An intermediate Oval shaped helmet is designed for a rider's head with a dimension which is slightly longer front-to-back than its side-to-side measurement.

Asian head form

A Round Oval shaped helmet is designed for a rider's head with a dimension which has an equally long front-to-back measurement as side-to-side measurement.

Упаковка & Амр; Перевозка

Packaging




Items per Carton: 12 Pieces/Carton

Package Measurements: 73X58X35 cm

Gross Weight: 6.50 kg

Package Type: 1PCS/PP bag wth color box, 12 PCS PER BROWN CARTON



В Доме Лабораторные испытания

“Testing Procedures”



The Impact force detected



Field of Vision Testing

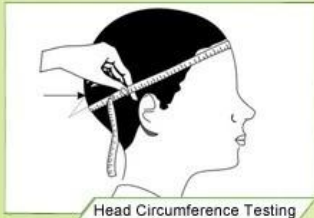
Every manufacturing steps at AURORA follows adhere to strict quality parameters and focus on quality throughout the each stagesinvolved. All raw material and semi finished goods at AURORA pass strict quality control. The finished product, helmets at Aurora is then tested and qualified to export to the world.



Static Stability Testing



Head type detection



Head Circumference Testing



Conditioning Tests



Shock Absorbing Capacity



dynamic strength test



Компоненты шлема комфортно страйкбола цикла

Подложка:

Наиболее шлем вкладыши выполнены из пенополистирола. При ударе, то лайнер рассеивает силу удара, чтобы защитить голову. Убедиться вкладыш подходит голову комфортно, и что он не поврежден или помят.

Оболочка:

Наиболее велосипедные шлемы покрыты пластиковой оболочкой, чтобы держать шлем вместе в аварии, обеспечивают Антипрокольная сопротивление и позволяют шлем слайд при ударе (для защиты головы и шеи). Убедитесь, что оболочка неповрежденными и в хорошей форме.

Вентиляция:

Шлем вентиляционные отверстия усиления ветра потока над головой, держа вас кулер и многое другое комфортно, как вы ездите. В общем, чем больше у вас есть вентиляционные отверстия, охладитель ты будешь.

ремни:

найти система шлем ремень, который комфортно и легко получить в и из. Кроме того, убедитесь, что он соответствует вашему стилю катания - мускулистый для грубой местности и горные тропы, легче и круче для дорожных гонок. Попробуйте несколько различных систем, прежде чем выбрать один.

Порт волос:

Эти шлемы поставляются с ремешком дизайн, который вмещает хвостики

Отрегулируйте Fit

Без разницы ваш размер, простые настройки можно настроить нужным. Почти все шлемы предложить внутренний универсальный посадки проклейки кольцо (один размер подходит всем) и регулируемые ремни. Иногда некоторые шлемы, в том числе некоторых детей " шлемы, по-прежнему предлагают выбор пригодных прокладок для выполнения этой задачи.

к отрегулировать посадку, сначала расширить проклейки кольцо, прежде чем разместить шлем на Вашей голове. После того, как шлем находится в месте, достигают за голову и затянуть кольцо (по надавив ползунок или скручиванием диск), пока добиться плотного прилегания.

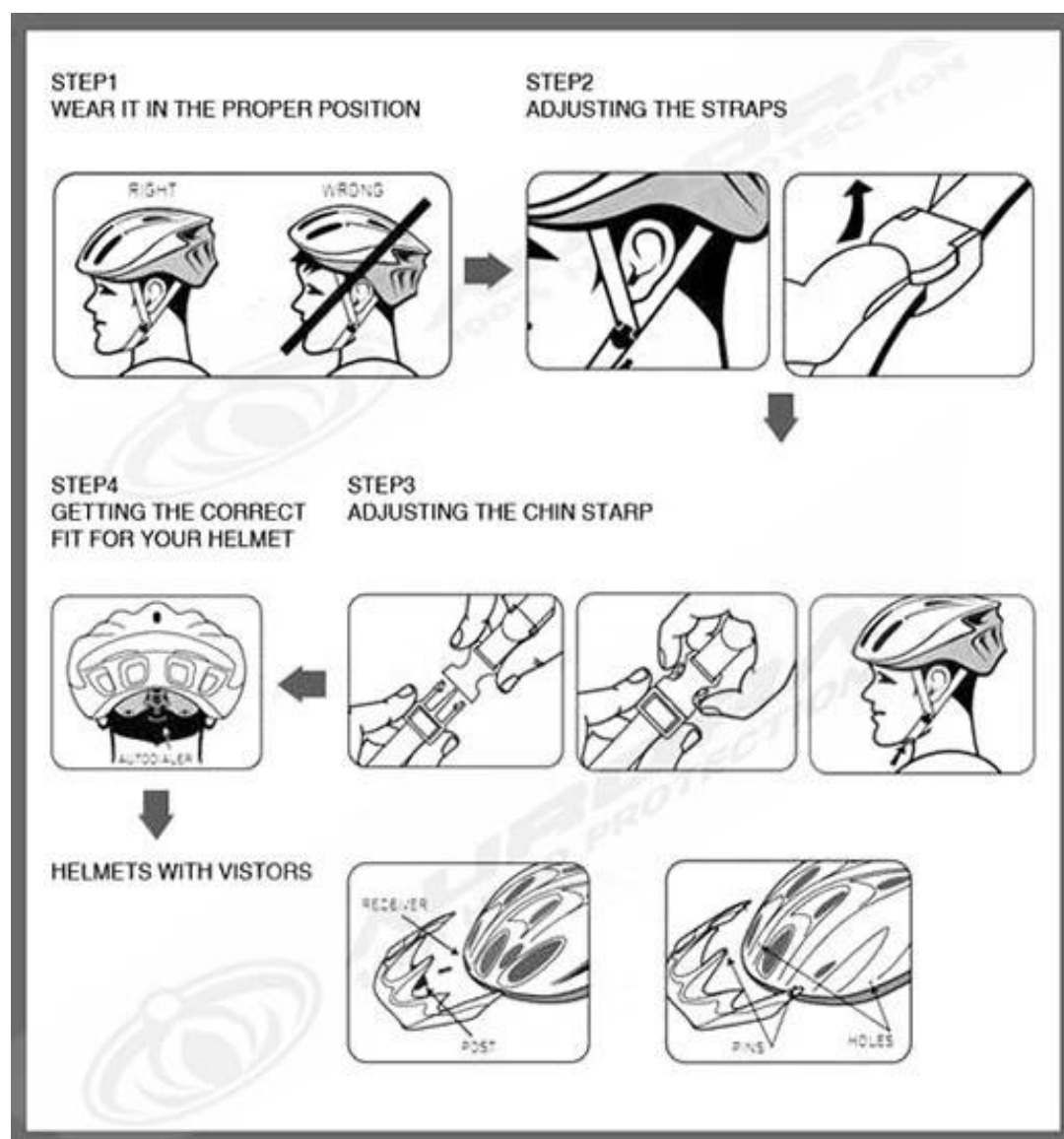
Справа: Шлем уровень

хорошо облегающий шлем должен быть аккуратным, но не раздражающе туго. Должно сиди уровень на голове (не наклонена назад) с передним краем не более чем на 1 дюйм выше ваших бровей. Ваш лоб должен быть защищен. От себя шлем из стороны в сторону и обратно на фронт. Если сдвигах шлем Заметно, отрегулируйте проклейки кольцо (или колодки) к аккуратному подгонку.

Неправильно: Шлем наклонен назад

Следующий, пряжки и затянуть антарктического. Нажмите вверх на передней кромке шлем, затем вверх на задней кромке. Если шлем значительно перемещается в в любом направлении, затяните антарктического и повторите попытку. Отрегулируйте ремни вокруг обеих ушей, чтобы достичь

удобную посадку. И, наконец, с Антарктические пряжками, открыть рот. Если шлем не прижиматься ваш лоб, как вы делаете так, затяните все дальше и повторить. Только не затянуть ремень чрезмерно и создают дискомфорт.



Пожалуйста, свяжитесь со мной, Я уверена, что вы будете любить наш велосипедный шлем, когда вы видите реальный образец. Видеть значит верить!!!